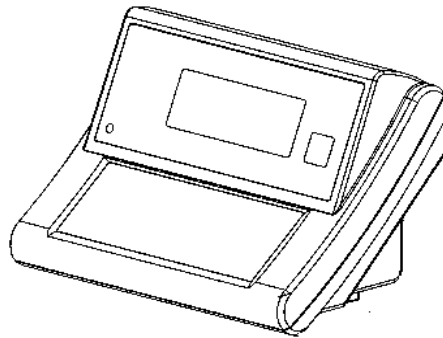


SỔ TAY HƯỚNG DẪN SỬ DỤNG


Cân Điện Tử

KL

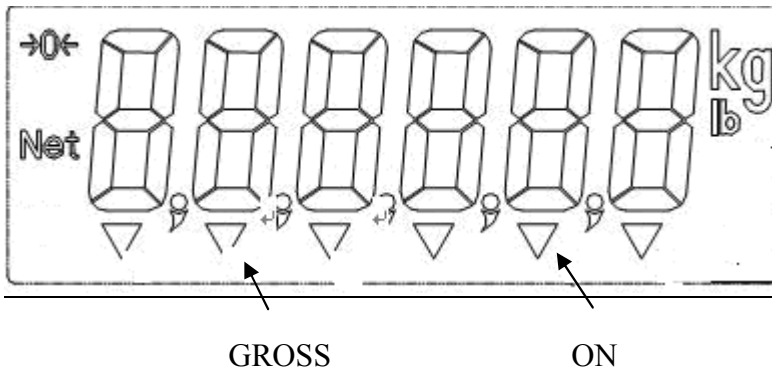




CÔNG VIỆC CHUẨN BỊ TRƯỚC KHI SỬ DỤNG

1. Xin đặt cân ở vị trí vững chắc , mặt bàn bằng phẳng , không đặt trên giá đỡ dao động hoặc chấn động , đồng thời điều chỉnh 4 chân để sao cho cân được thăng bằng , chú ý giọt nước thăng bằng phải nằm chính giữa vòng tròn
2. Tránh sử dụng cân trong trường hợp đặt ở nơi có nhiệt độ thay đổi quá lớn hoặc không khí lưu động mạnh , như là nơi ánh sáng mặt trời trực tiếp chiếu vào hoặc cửa gió của máy lạnh
3. Xin dùng ổ cắm điện độc lập , để tránh các thiết bị điện khác làm ảnh hưởng đến cân
4. Khi mở cân , không được để bất cứ vật gì lên bàn cân.
5. Khi sử dụng cân , trọng tâm của vật cần cân phải đặt chính giữa bàn cân và không vượt ra khỏi phạm vi bàn cân , để đảm bảo độ chính xác.
6. Mở máy 15~20 phút trước khi sử dụng.
7. Xin chú ý khi biểu tượng cảnh báo điện yếu () hiển thị , tức biểu thị cân cần sạc điện.
8. Sau khi mở máy chữ số trên màn hình hiển thị đảo số từ 9 đến 0 , cân ổn định , cân điện tử sẽ đi vào trạng thái sử dụng , lúc này bên trái khoan trọng lượng xuất hiện (*f*) (Điểm 0)



Thuyết minh bộ phận hiển thị



▼ GROSS	Ký hiệu chỉ thị trọng lượng cả bì
▼ NET	Ký hiệu chỉ thị trọng lượng tịnh
→0←	Điểm 0 - hiển thị cân điện tử ở trạng thái không có trọng lượng.
KGLB	Đơn vị tịnh trọng lượng là KG\LB

THUYẾT MINH BÀN PHÍM



	Phím chuyển đổi hiển thị trọng lượng cả bì và trọng lượng tịnh.
	Phím có chức năng trừ bì và chức năng quy trọng lượng về 0.



Thuyết minh cam kết

- I. Trong thời gian bảo hành sản phẩm của công ty chúng tôi (trong vòng 1 năm kể từ khi mua sản phẩm của chúng tôi), nếu có bất kỳ sự cố nào, công ty của chúng tôi sẽ sửa chữa miễn phí cho quý khách.
- II. Tuy vẫn còn trong thời gian bảo hành, nếu như phát sinh những vấn đề dưới đây, thì công ty của chúng tôi sẽ thu phí sửa chữa, xin quý khách lượng thứ :
 1. Nếu như sử dụng không cẩn thận, dẫn đến hư hỏng
 2. Tự ý sửa chữa dẫn đến hư hỏng
 3. Sự hư hỏng do không phải nhân viên kỹ thuật của công ty chúng tôi sửa chữa
 4. Sự hư hỏng do thiên tai gây ra
 5. Môi trường sử dụng không tốt, có nhiều côn trùng gây hại hoặc ẩm ướt gây ra hư hỏng.
- III. Nếu phát sinh tình hình dưới đây sẽ thu phí theo giá :
 1. Vượt quá thời gian bảo hành
 2. Đến tận nhà sửa chữa sẽ thu phí di chuyển